

No.1100 65/35 白竹 2,400円+税

全長:約19.5cm  
扇面:紙扇子

紙扇



1101 鉄線かごめ



6002-5 紫



1102 菖蒲



6002-1 紺



1103 しだれ桜



6002-4 エンジ

\* お勧めの差し袋とセットして 3,800 円 + 税 (セット箱入り)

No.1150 65/35 唐木 2,400円+税

全長:約19.5cm  
扇面:紙扇子

紙扇




1151 藤



6002-5 紫



1152 鉄線



6002-2 うぐいす



1153 桜



6002-1 紺

\* お勧めの差し袋とセットして 3,800 円 + 税 (セット箱入り)

No.1180 65/18 親茶中白竹 2,400円+税

全長:約19.5cm  
扇面:紙扇子

紙扇




1181 ピンク地楓



6002-4 エンジ



1182 黄地菖蒲



6002-2 うぐいす



1183 青地山葡萄



6002-1 紺

\* お勧めの差し袋とセットして 3,800 円 + 税 (セット箱入り)


No.1300 65/35 春雨風 2,700円+税

全長:約19.5cm  
扇面:紙扇子

紙扇



1301 黄地秋草



6002-2 うぐいす




1302 水地葦流水



6002-1 紺



1303 ピンク地紫陽花



6002-4 エンジ

\* お勧めの差し袋とセットして 4,100 円 + 税 (セット箱入り)


紙扇子

No.1570 65/30 こぼれ絵・桜 3,800円+税

全長:約19.5cm  
扇面:紙扇子



1571 ピンク地



6002-4 エンジ



1572 ブルー地



6002-1 紺



1573 紫地



6002-5 紫



1574 黒地



6002-1 紺

\* お勧めの差し袋とセットして 5,200円 + 税 (セット箱入り)

No.1640 65/35 笹型 3,800円+税

全長:約19.5cm  
扇面:紙扇子

紙扇子



1641 金地桜



6063



1642 紫地撫子



6063



1643 青地桔梗



6063



1644 緑地松竹梅



6063

\* お勧めの差し袋とセットして 5,200円 + 税 (セット箱入り)

No.1760 65/45 大短地春雨貼 5,500円+税

全長:約19.5cm  
扇面:紙扇子(表面春雨貼)

紙扇子



1761 朝顔



6072-3 ベージュ



1762 藤



6072-3 ベージュ



1763 鉄線



6072-1 ピンク



1764 紫陽花



6072-4 ライトブルー



1765 蝶



6072-3 ベージュ

\* お勧めの差し袋とセットして 7,000円 + 税 (セット箱入り)